



SAPIENZA  
UNIVERSITÀ DI ROMA



ORGANIZZATORE  
*Nicolò Scuderi*

# CONGRESSO NAZIONALE CO.R.TE.

# 4




**ROMA, 1-2-3 MARZO 2012**

**ROME MARRIOTT PARK HOTEL**

**<http://congresso.corteitalia.org>**

**c.o.r.te.**

Conferenza Italiana per lo Studio  
e la Ricerca sulle Ulcere, Piaghe,  
Ferite e la Riparazione Tessutale



# SOMMARIO

Consiglio Direttivo	p. 5
Enti Scientifici Aderenti	p. 6
Aziende Aderenti	p. 7
<b>PERCORSI FORMATIVI</b>	p. 8
<b>TIMETABLE</b>	
<b>Percorso Formativo Blu - Giovedì 1 Marzo</b>	
Le infezioni	p. 9
<b>Percorso Formativo Verde - Venerdì 2 Marzo</b>	
Riparazione dei tessuti	p. 10
<b>Percorso Formativo Rosa - Sabato 3 Marzo</b>	
Nuove terapie e dispositivi medici	p. 11
<b>Percorso Formativo Giallo - Sabato 3 Marzo</b>	
Trattamento delle ferite semplici	p. 11
Relatori e Moderatori	p. 12
Tavole Rotonde	p. 14
Corsi	p. 21
Informazioni generali	p. 29
Informazioni ECM	p. 29
Scheda di iscrizione	p. 30



[www.corteitalia.org](http://www.corteitalia.org)

## **Segreteria Scientifica**

**Prof. Nicolò Scuderi**

Dip. di Chirurgia "P. Valdoni" UOC Chirurgia Plastica  
Sapienza - Università di Roma  
V.le del Policlinico, 155 - 00161 Roma

## **Segreteria Organizzativa e Provider ECM**



Via della Balduina, 88  
00136 Roma  
Tel. +39 06 35.49.71.14  
Fax +39 06 35.34.15.35  
[corte@jaka.it](mailto:corte@jaka.it) - [www.jaka.it](http://www.jaka.it)

**CONSIGLIO DIRETTIVO**

<b>PRESIDENTE</b>	N. Scuderi
<b>PRESIDENTE ONORARIO</b>	G. Micali
<b>CONSIGLIERI</b>	L. Borghesio, L. Callegaro, G.V. Campus, C. Caravaggi, C. D'Aniello, G. De Toma, S. Giannini, G. Mancullo, M.R. Montebelli, A. Motolese, J. Negreanu, M. Picardo
<b>SEGRETARIO</b>	A. Motolese
<b>TESORIERE</b>	G. De Toma
<b>COLLEGIO DEI PROBIVIRI</b>	G. Bracale, L. Carreri, S. Calvieri
<b>REVISORI DEI CONTI</b>	M. Grossi, S. Minucci, G. Ostuni
<b>DELEGATO RELAZIONI INTERNAZIONALI</b>	C. Ligresti
<b>COMMISSIONE EDITORIALE</b>	G.V. Campus, S. Giannini
<b>COMMISSIONE DIDATTICA E FORMAZIONE</b>	C. Ligresti, A. Motolese
<b>COMMISSIONE SCIENTIFICA</b>	L. Callegaro, S. Giannini, G. Mancullo, M.R. Montebelli
<b>COMMISSIONE LINEE GUIDA E PROGETTI PER IL MINISTERO</b>	C. D'Aniello, G. De Toma, M. Picardo, E. Pinto

## ENTI SCIENTIFICI ADERENTI

- **ACPIC** (Associazione dei Chirurghi Plastici dell'Italia Centrale)
- **ADOI** (Associazione Dermatologi Ospedalieri Italiani)
- **ADSI** (Associazione Day Surgery Italia)
- **AGE** (Associazione Geriatri Extraospedalieri)
- **AGEING SOCIETY** (Osservatorio della 3ª Età)
- **AIDA** (Associazione Italiana Dermatologi Ambulatoriali)
- **AIMEF** (Associazione Italiana Medici di Famiglia)
- **AIOSS** (Associazione Italiana Operatori Sanitari di Stomoterapia)
- **AISACE** (Associazione Infermieri Specializzati in Area Critica ed Emergenza)
- **AISLEC** (Associazione Infermieristica Studio Lesioni Cutanee)
- **AITAAOD** (Associazione Italiana Terapia Ambulatoriale Assistenza e Ospedalizzazione Domiciliare)
- **ANASMES** (Associazione Nazionale Specialisti in Medicina dello Sport dell'Università "G. D'Annunzio")
- **AOOI** (Associazioni Otorinolaringologi Ospedalieri Italiani)
- **AUORL** (Associazione Universitaria Otorino-Laringologi)
- **C.e.SIDeL e S.A. "Vanni Labrini"** (Centro Studi Italiano di Dermatologia Legale e Scienze Affini)
- **CIF** (Collegio Italiano Flebologia)
- **CUTIVAS** (Gruppo di Studio per le Patologie Cutaneo-vascolari Malformative ed Acquisite)
- **ETCS** (European Tissue Cultures Society)
- **FIMeG** (Federazione Italiana di Medicina Geriatrica)
- **FONDAZIONE VULNUS - REGIONE LOMBARDIA**
- **GILS** (Gruppo Italiano per la Lotta alla Sclerodermia)
- **GNEAUPP** (Grupo Nacional para el Estudio y Asesoramiento en Úlceras por Presión y Heridas Crónicas)
- **INTERPLAST ITALY**
- **Ospedale S. Corona di Pietra Ligure - Unità Spinale Unipolare Sez. Mielolesi**
- **SIA** (Società Italiana Andrologia)
- **SIA** (Società Italiana Artroscopia)
- **SIAARTI** (Società Italiana di Anestesia Analgesia Rianimazione e Terapia Intensiva)
- **SIAPAV** (Società Italiana di Angiologia e Patologia Vascolare)
- **SIC** (Società Italiana di Chirurgia)
- **SICGEM** (Società Italiana Chirurgia Genitale Maschile)
- **SICM** (Società Italiana di Chirurgia della Mano)
- **SICMF** (Società Italiana di Chirurgia Maxillo-Facciale)
- **SICO** (Società Italiana di Chirurgia Oncologica)
- **SICP** (Società Italiana di Cure Palliative)
- **SICPRE** (Società Italiana di Chirurgia Plastica, Ricostruttiva ed Estetica)
- **SICTC** (Società Italiana Chirurgia Testa Collo)
- **SICUD** (Società Italiana Cure Domiciliari)
- **SICVE** (Società Italiana di Chirurgia Vascolare ed Endovascolare)
- **SIDEC** (Società Italiana di Dermatologia Estetica e Correttiva)
- **SIDeMaST** (Soc. It. di Dermatologia medica, chirurgica, estetica e delle Malattie Sessualmente Trasmesse)
- **SIDV** (Società Italiana Diagnostica Vascolare)

- **SIE** (Società Italiana di Ematologia)
- **SIF** (Società Italiana di Farmacologia)
- **SIGG** (Società Italiana di Gerontologia e Geriatria)
- **SIM** (Società Italiana di Microchirurgia)
- **SIMFER** (Società Italiana di Medicina Fisica e Riabilitazione)
- **SIMI** (Società Italiana di Medicina Interna)
- **SIMSI** (Società Italiana di Medicina Subacquea ed Iperbarica)
- **SIOECHCF** (Società Italiana di Otorinolaringologia e Chirurgia Cervico-Facciale)
- **SIOOT** (Società Italiana Ossigeno-Ozono Terapia)
- **SIOT** (Società Italiana Ortopedia e Traumatologia)
- **SIP** (Società Italiana Pediatria)
- **SIT** (Società Italiana Tumori)
- **SITI** (Società Italiana Terapia Intensiva)
- **SITOD** (Società Italiana di Terapia con Onde d'Urto)
- **SIUCP** (Società Italiana Unitaria Colonproctologia)
- **SIUst** (Società Italiana delle Ustioni)
- **SOCITRAS** (Società Italiana di Traumatologia della Strada)
- **SOI** (Società Oftalmologica Italiana)
- **SOMIPAR** (Società Medica Italiana Paraplegia)
- **SPEME** (Società per la Promozione dell'Educazione Medica)
- **SPIGC** (Società Polispecialistica Italiana Giovani Chirurghi)
- **STATO MAGGIORE DIFESA - UFFICIO GENERALE DELLA SANITA' MILITARE**
- **STATO MAGGIORE DELL'ESERCITO - COMANDO LOGISTICO**
- **WUWHS** (World Union of Wound Healing Societies)

## AZIENDE ADERENTI

- **ALLERGAN S.P.A.**
- **CONVATEC**
- **FASEL S.R.L.**
- **FIDIA FARMACEUTICI S.P.A. \***
- **JOHNSON & JOHNSON MEDICAL S.P.A. \***
- **KCI MEDICAL S.R.L.**
- **MENTOR MEDICAL ITALIA S.R.L.**
- **MOLNLYCKE HEALTH CARE S.R.L.**
- **PICCIN NUOVA LIBRARIA**
- **SIAD HEALTH CARE \***
- **SMITH & NEPHEW S.R.L. \***
- **SYSTAGENIX WOUND MANAGEMENT \***
- **TEVA S.R.L. \***

\* *Soci Sostenitori*

# PERCORSI FORMATIVI

Il congresso si svilupperà in 3 giornate di lavori scientifici secondo 4 percorsi formativi (di cui 2 si svolgeranno in contemporanea il sabato mattina) affinché possano essere elaborati specifici processi di apprendimento in qualche misura "guidati" attraverso scelte anche di metodologie di apprendimento. Si parla di "processo formativo", proprio per indicare un percorso di apprendimento in vario modo guidato o consapevole.

Tale processo formativo solitamente è individuato in un percorso articolato in diverse fasi:

- 1) analisi dei bisogni di formazione;
- 2) pianificazione degli interventi formativi e definizione delle finalità e obiettivi;
- 3) progettazione dei contenuti specifici e delle metodologie e strumenti didattici.

## **PERCORSO FORMATIVO BLU - GIOVEDÌ 1 MARZO** **LE INFEZIONI**

### **Obiettivo**

Analizzare i più moderni mezzi per trattare e prevenire le infezioni chirurgiche ed individuare le metodiche più adeguate per il trattamento delle cicatrici. In una prospettiva di multidisciplinarietà verranno prese in considerazione le tecnologie a disposizione dei chirurghi specialisti per prevenire e trattare le infezioni ed individuare le metodiche più adatte per migliorare la fase di cicatrizzazione.

## **PERCORSO FORMATIVO VERDE - VENERDÌ 2 MARZO** **RIPARAZIONE DEI TESSUTI**

### **Obiettivo**

Aggiornare medici specialistici ed infermieri in tema di capacità gestionali delle ulcere e delle ferite analizzando le 3 fasi fondamentali della riparazione dei tessuti:

1. infiammazione,
2. formazione del tessuto di granulazione,
3. formazione della matrice e rimodellamento.

## **PERCORSO FORMATIVO ROSA - SABATO 3 MARZO** **NUOVE TERAPIE E DISPOSITIVI MEDICI**

### **Obiettivo**

Aggiornare medici specialistici e infermieri relativamente allo sviluppo di nuove tecnologie e dispositivi medici al fine di valutare correttamente i tempi e modi di utilizzo delle stesse, per una corretta cura del paziente, allo scopo di aumentare nei Professionisti Sanitari la consapevolezza dell'urgenza di erogare prestazioni che siano il frutto di una scelta metodologicamente e formalmente corretta.

## **PERCORSO FORMATIVO GIALLO - SABATO 3 MARZO** **TRATTAMENTO DELLE FERITE SEMPLICI**

### **Obiettivo**

Aggiornare i medici di medicina generale e infermieri che operano nell'ambito del trattamento delle ferite, fornendo indicazioni pratiche sulle medicazioni avanzate e gli aspetti gestionali ed organizzativi per il trattamento dei pazienti.

**FUORI PERCORSO FORMATIVO:** Comunicazioni libere

## PERCORSO FORMATIVO BLU - GIOVEDÌ 1 MARZO - LE INFEZIONI

9.00-10.00	<b>CORSI</b>	<b>1</b> p. 21 Trattamento precoce delle infezioni delle vie urinarie	<b>2</b> p. 21 Infezioni della cute e dei tessuti molli	<b>3</b> p. 21 Ulcere da pressione nelle età pediatriche	<b>4</b> p. 21 Piede diabetico infetto	<b>5</b> p. 22 Infezioni nosocomiali	<b>6</b> p. 22 Ferite complesse della mano	<b>7</b> p. 22 Ferite complesse dell'estremo cefalico
10.10-10.30		<b>INAUGURAZIONE - SALUTO DELLE AUTORITA'</b>						
10.30-12.30	<b>SESSIONE PLENARIA</b>	<b>1 - HTA - VALUTAZIONI MULTIDISCIPLINARI, APPROCCI E SOLUZIONI TERAPEUTICHE IN UN'OTTICA DI MANTENIMENTO COSTI</b>						
12.30-13.30		PAUSA PRANZO						
13.30-15.00	<b>SESSIONE PLENARIA</b>	<b>2 - PROTESI E INFEZIONI</b>						
15.10-16.40	<b>TAVOLE ROTONDE</b>	<b>A</b> p. 14 Le infezioni in Chirurgia Generale <b>SIC, CUTIVAS</b>	<b>B</b> p. 14 Le infezioni in chirurgia ortopedica <b>SIOT</b>	<b>C</b> p. 14 Le infezioni in Dermatologia e Chirurgia Plastica <b>SICPRE, ADOI, SIDAPA</b>	<b>D</b> p. 14 Protocolli diagnostico terapeutici nelle ulcere vascolari <b>SIAPAV, SIDV-GIUUV</b>	<b>E</b> p. 14 Infezioni in Urologia <b>SIU, SICGEM</b>	<b>F</b> p. 15 Le infezioni del distretto testa-collo: come gestirle e come prevenirle <b>SICMF</b>	<b>G</b> p. 15 Up date nelle infezioni della superficie oculare <b>SOI</b>
17.00-18.00	<b>CORSI</b>	<b>8</b> p. 22 Emostasi in chirurgia	<b>9</b> p. 22 Gestione stomie urinarie	<b>10</b> p. 22 Osteomielite	<b>11</b> p. 23 Cicatrici acneiche e trattamento chirurgico	<b>12</b> p. 23 Ulcera vasculitica	<b>13</b> p. 23 Trattamento della cicatrice ipertrofica	<b>14</b> p. 23 Infezioni cutanee, trattamento antibiotico e disinfettante

## PERCORSO FORMATIVO VERDE - VENERDI' 2 MARZO - RIPARAZIONE DEI TESSUTI

9.00-10.00	<b>CORSI</b>	<b>15</b> p. 24 Ferite complesse in condizioni critiche	<b>16</b> p. 24 Terapia iperbarica nelle ulcere cutanee infette	<b>17</b> p. 24 Management delle stomie	<b>18</b> p. 24 Sostituti dermici e cutanei	<b>19</b> p. 24 Trattamento delle ulcere con pressione negativa	<b>20</b> p. 25 Le Onde d'urto e la riparazione tissutale	<b>21</b> p. 25 HYTIME: l'acido ialuronico applicato al TIME	
10.10-11.40	<b>TAVOLE ROTONDE</b>	<b>H</b> p. 16 La continuità assistenziale: ospedale e territorio nel wound care <b>AISLEC</b>	<b>I</b> p. 16 Ferite difficili: percorsi riabilitativi	<b>L</b> p. 16 Riparazione tissutale in condizioni critiche in chirurgia d'urgenza <b>SANITA' MILITARE, SIC</b>	<b>M</b> p. 16 Riparazione Tessutale e patologie dermatologiche <b>SIDeMaST</b>	<b>N</b> p. 16 Processi infettivi e chirurgici della mano	<b>O</b> p. 17 Trattamento delle lesioni trofiche nell'ischemia arti inferiori e piede diabetico <b>SICVE</b>	<b>P</b> p. 17 Tecniche e complicanze della chirurgia peniena e prepuziale <b>SICGEM</b>	<b>Q</b> p. 17 Italian Academy Wound Care <b>IAWC</b>
11.50-13.20	<b>SESSIONE PLENARIA</b>	<b>3 - ASPETTI GESTIONALI NELLE LESIONI COMPLESSE</b>							
13.20-14.20		<b>PAUSA PRANZO</b>							
14.20-15.50	<b>SESSIONE PLENARIA</b>	<b>LUNCH SYMPOSIUM: ACIDO IALURONICO E BIOINGEGNERIA</b>							
16.00-17.30	<b>TAVOLE ROTONDE</b>	<b>R</b> p. 17 Predizione, prevenzione e trattamento delle lesioni cutanee nell'anziano <b>FIMeG</b>	<b>S</b> p. 17 La microchirurgia ricostruttiva nel trattamento delle ferite difficili <b>SIM</b>	<b>T</b> p. 17 Ingegneria dei tessuti delle cellule staminali e nuove tecnologie nella gestione delle ferite complesse in ortopedia <b>SIOT</b>	<b>U</b> p. 18 Medicina Iperbarica <b>SIMSI</b>	<b>V</b> p. 18 Il danno vascolare nella sclerosi sistemica <b>GILS</b>	<b>W</b> p. 18 Medicina fisica: quando e come nel wound management	<b>X</b> p. 18 Primo intervento in zona di guerra <b>SANITA' MILITARE</b>	<b>Y</b> p. 18 L'approccio integrato al trattamento delle ferite difficili: "How I do it" <b>SPIGC</b>
17.30-18.30	<b>CORSI</b>	<b>22</b> p. 25 Presidi antidecubito	<b>23</b> p. 25 Le ulcere nel paziente anziano	<b>24</b> p. 25 La medicazione del paziente ustionato	<b>25</b> p. 25 Ulcere neoplastiche	<b>26</b> p. 26 Bionect Start: la nuova metodica di debridement enzimatico	<b>27</b> p. 26 Allestimento del campo operatorio	<b>28</b> p. 26 Ulcere del distretto pelvico-perineale	

PERCORSO FORMATIVO ROSA - SABATO 3 MARZO - NUOVE TERAPIE E DISPOSITIVI MEDICI								
9.00-10.00	<b>CORSI</b>	<b>29</b> p. 27 Utilizzo di terapia a pressione topica negativa	<b>30</b> p. 27 Bisturi a radiofrequenza	<b>31</b> p. 27 Medicina rigenerativa	<b>32</b> p. 27 Carbossiterapia	<b>33</b> p. 27 Lipostruttura	<b>34</b> p. 28 TLC Technology: una tecnologia innovativa nel panorama delle medicazioni avanzate	<b>35</b> p. 28 TimeCare
10.10-11.40	<b>TAVOLE ROTONDE</b>	<b>Z</b> p. 19 Le onde d'urto e la rigenerazione tissutale <b>SITOD</b>	<b>Z1</b> p. 19 Tecnologie applicate alla clinica: sessione interattiva su casi clinici	<b>Z2</b> p. 19 Nuove tecnologie nella chirurgia ORL: verso un danno tissutale e funzionale ridotto <b>SIOECHCF</b>	<b>Z3</b> p. 19 Ossigeno ozono terapia nel trattamento del dolore, microcircolo, ulcere piaghe <b>SIOOT</b>	<b>Z4</b> p. 19 Trattamento del piede diabetico: dall'esperienza clinica all'evidenza scientifica		
11.50-13.20	<b>SESSIONE PLENARIA</b>	<b>5 - TRATTAMENTO DELLE FERITE SEMPLICI DALLE ORIGINI AL FUTURO E UTILIZZO DELLE TERAPIE AVANZATE</b>						
PERCORSO FORMATIVO GIALLO - SABATO 3 MARZO TRATTAMENTO DELLE FERITE SEMPLICI								
9.00-10.00	<b>CORSI</b>	<b>36</b> p. 28 Ruolo della famiglia nella gestione del paziente allettato con LCC	<b>37</b> p. 28 Medicazioni delle ferite semplici	<b>38</b> p. 28 Aspetti nutrizionali e wound care				
10.10-11.40	<b>TAVOLE ROTONDE</b>	<b>Z5</b> p. 20 Multidisciplinarietà della gestione delle ferite difficili a domicilio <b>SICUD</b>	<b>Z6</b> p. 20 Il sistema salute ed il paziente con ulcera cutanea <b>FIMMG</b>	<b>Z7</b> p. 20 Il ruolo del medico di famiglia e dell'infermiere nella gestione domiciliare delle ulcere da pressione <b>AIMEF</b>	<b>Z8</b> p. 20 Problemi di ferita nel trattamento del sinus pilonidalis in Day Surgery <b>ADSI</b>			

## A

Actis Maria Vittoria - **Torino**  
Aleì Giovanni - **Roma**  
Alesso Donatella - **Alessandria**  
Aluigi Leonardo - **Bologna**  
Andreozzi Giuseppe Maria - **Padova**  
Antignani Pier Luigi - **Roma**  
Antonini Gabriele - **Roma**  
Arosio Enrico - **Verona**  
Arturi Luciano - **Torino**  
Assenza Marco - **Roma**  
Azzarito Caterina - **Reggio Calabria**

## B

Barbero Maggiorino - **Asti**  
Bassetti Matteo - **Genova**  
Bassetto Franco - **Padova**  
Basso Luigi - **Roma**  
Battilana Daniela - **Padova**  
Battisti Andrea - **Roma**  
Battiston Bruno - **Torino**  
Belli Evaristo - **Roma**  
Bellingeri Andrea - **Pavia**  
Bellomo Rosa Grazia - **Chieti**  
Berrone Sid - **Torino**  
Berta Laura - **Torino**  
Berto Giorgio Matteo - **Milano**  
Bettoli Vincenzo - **Ferrara**  
Biglino Alberto - **Asti**  
Bodda Daniela - **Torino**  
Bodoni Paolo - **Torino**  
Bollero Daniele - **Torino**  
Bonini Stefano - **Roma**  
Bosello Silvia - **Roma**  
Bozzoni Francesco - **Roma**  
Braidotti Piero - **Roma**  
Brambullo Tito - **Padova**  
Brandi Cesare - **Siena**  
Brauzzi Marco - **Grosseto**  
Bruschi Stefano - **Torino**  
Bucher Stefania - **Roma**

## C

Caldarelli Giuseppe - **Roma**  
Callegher Katia - **Ivrea**  
Caloprisco Gaetano - **Belluno**  
Camporese Giuseppe - **Padova**  
Campus Gian Vittorio - **Sassari**  
Canonico Silvestro - **Napoli**  
Capanna Rodolfo - **Firenze**  
Caravaggi Carlo - **Milano**  
Casabona Francesco - **Genova**  
Cassoni Andrea - **Roma**  
Castelli Patrizio - **Varese**  
Catalfamo Luciano - **Messina**  
Cavaliere Davide - **Forlì**  
Cavallaro Giuseppe - **Roma**  
Centofanti Francesco - **C. d'Ampezzo (BL)**  
Chiummariello Stefano - **Terni**  
Cianchini Giuseppe - **Roma**  
Cigna Emanuele - **Roma**  
Cinti Saverio - **Ancona**  
Ciprandi Guido - **Roma**  
Clerico Domenico - **Cuneo**  
Colombo Giuseppe - **Savona**  
Conte Francesco - **Palermo**  
Conte Maria Pia - **Roma**  
Coppa Boli Gianfranco - **Ivrea**

## D

Dalla Paola Luca - **Cotignola (RA)**  
D'Agostino Maria Cristina - **Rozzano (MI)**  
D'Aniello Carlo - **Siena**  
D'Arienzo Michele - **Palermo**  
D'Elia Dolores - **Bologna**  
Del Bene Massimo - **Monza**  
Del Zotti Marco - **Bari**  
De Ponte Francesco Saverio - **Messina**  
De Vincentiis Marco - **Roma**  
De Santis Giorgio - **Modena**  
De Toma Giorgio - **Roma**  
De Virgilio Armando - **Roma**  
Di Benedetto Giovanni - **Ancona**  
Di Cicco Vincenzo - **Caserta**  
Di Giorgio Angelo - **Roma**  
Di Martino Alberto - **Roma**  
Di Mascio Donatello - **Parma**  
Di Salvo Michelangelo Maria - **Catania**  
Docimo Ludovico - **Napoli**  
Donati Davide Maria - **Bologna**  
Donini Lorenzo Maria - **Roma**

## E

Esposito Gaetano - **Roma**

## F

Facchini Andrea - **Bologna**  
Failla Giacomo - **Catania**  
Falciani Francesca - **Firenze**  
Felici Nicola - **Roma**  
Ferraccioli Gianfranco - **Roma**  
Ferraresi Roberto - **Milano**  
Ferrazza Gianfranco - **Roma**  
Fini Giuseppina - **Roma**  
Fiormonte Fabio - **Rieti**  
Fletzer David - **Roma**  
Fortuna Damiano - **Firenze**  
Fraccalvieri Marco - **Torino**  
Frairia Roberto - **Torino**  
Franzini Marianno - **Pavia**  
Fusconi Massimo - **Roma**

## G

Gallo Andrea - **Roma**  
Garbagnati Crosti Carla - **Milano**  
Gargiulo Maurizio - **Bologna**  
Gasparri Vito - **Roma**  
Gasperini Stefano - **Firenze**  
Gennaro Paolo - **Roma**  
Gentile Vincenzo - **Roma**  
Gianni Aldo Bruno - **Milano**  
Giannini Sandro - **Bologna**  
Gigante Antonio - **Ancona**  
Gigliotti Sergio - **Napoli**  
Gimigliano Raffaele - **Napoli**  
Giordano Massimo - **Genova**  
Giroto Riccardo - **Ancona**  
Gossetti Bruno - **Roma**  
Greco Antonio - **Roma**  
Grimaldi Domenico - **Catania**  
Guarnera Giorgio - **Roma**  
Gulotta Gaspare - **Palermo**

## I

Iachino Carlo Maria - **Genova**  
Iannetti Giorgio - **Roma**  
Ippolito Ernesto - **Roma**

## L

Landi Francesco - **Roma**  
Leonardi Alessandra - **Roma**  
Leti Acciaro Andrea - **Modena**  
Letizia Mauro Giulia - **Palermo**  
Letizia Piero - **Roma**  
Ligresti Claudio - **Asti**  
Locasciulli Domenico - **Roma**  
Logrieco Gaetano - **Bari**  
Longobardi Pasquale - **Ravenna**  
Lucarelli Enrico - **Bologna**  
Luongo Carlo - **Napoli**  
Lupi Ettore - **Ancona**

## M

Malàn Fabrizio - **Torino**  
Mancinelli Francesco - **Ancona**  
Marasco Luigi - **Brindisi**  
Marazzi Mario - **Milano**  
Marchi Alessandra - **Verona**  
Marigliano Vincenzo - **Roma**  
Massone Antonino - **Pietra Ligure**  
Mazzocchi Marco - **Roma**  
Meani Enzo - **Milano**  
Megna Gianfranco - **Bari**  
Messi Marco - **Ancona**  
Messina Jane - **Milano**  
Mici Elidon - **Roma**  
Milillo Giacomo - **Roma**  
Mirone Vincenzo - **Napoli**  
Modini Claudio - **Roma**  
Monacelli Giampaolo - **Roma**  
Mongardi Maria - **Bologna**  
Montebelli Maria Rita - **Roma**  
Montorsi Marco - **Milano**  
Moretti Biagio - **Bari**  
Moscatelli Annalisa - **Legnano (MI)**  
Moschella Francesco - **Palermo**  
Mosti Giovanni - **Lucca**  
Motolese Alberico - **Varese**  
Mugno Francesco - **Catania**

## N

Nasole Emanuele - **Villafranca di Verona**  
Nitti Donato - **Padova**  
Niutta Andrea - **Roma**  
Notarnicola Angela - **Bari**

## O

Onesti Maria Giuseppina - **Roma**  
Orlando Tristano - **Torino**  
Ottanello Manlio - **Pietra Ligure**

## P

Pajardi Giorgio - **Milano**  
Palasciano Giancarlo - **Siena**  
Pandolfi Roberta - **Varese**  
Papi Massimo - **Roma**  
Parascandolo Salvatore - **Napoli**  
Parlani Giovanni Battista - **Perugia**  
Parmeggiani Domenico - **Napoli**  
Passi Alberto - **Varese**  
Peghetti Angela - **Bologna**  
Persichetti Paolo - **Roma**  
Petti Miriam - **Torino**  
Pietro Paolo Valeria - **Roma**  
Pigatto Paolo - **Milano**  
Pillon Sergio - **Roma**

Pinto Enrico - **Siena**  
Pivato Giorgio - **Milano**  
Pocobelli Augusto - **Roma**  
Portincasa Aurelio - **Foggia**

## R

Recupero Santi Maria - **Roma**  
Romanelli Marco - **Pisa**  
Rosato Edoardo - **Roma**  
Rosato Lodovico - **Torino**  
Rossi Paolo - **Torino**  
Rusciani Luigi - **Roma**  
Russo Sergio - **Napoli**

## S

Sacco Antonio - **Varese**  
Saggini Raoul - **Chieti Scalo**  
Saia Giorgia - **Padova**  
Salano Francesco - **Vicenza**  
Salsano Felice - **Roma**  
Sanna Guido - **Cagliari**  
Santaneli Fabio - **Roma**  
Scalise Alessandro - **Ancona**  
Schiavon Mauro - **Udine**  
Schmidt Giulio - **Roma**  
Scorza Raffaella - **Milano**  
Scuderi Gianluca - **Roma**  
Scuderi Nicolò - **Roma**  
Sedona Patrizio - **Venezia**  
Setacci Carlo - **Siena**  
Sganzaroli Adriana - **Milano**  
Simonacci Marco - **Macerata**  
Simonetti Daniele - **Milano**  
Smania Nicola - **Verona**  
Spaggiari Antonio - **Modena**  
Spera Enrico - **Roma**  
Stagno D'Alcontres Francesco - **Messina**  
Stella Andrea - **Bologna**  
Stella Maurizio - **Torino**  
Stracuzzi Giorgio - **Catania**

## T

Tamburrelli Ciro - **Roma**  
Tos Pierluigi - **Torino**  
Trombetta Marcella - **Roma**

## U

Uccioli Luigi - **Roma**

## V

Vaiano Francesco - **Bergamo**  
Valdatta Luigi - **Varese**  
Valdenassi Luigi - **Pavia**  
Valesini Lorenzo - **Roma**  
Veller Fornasa Cleto - **Vicenza**  
Venditti Mario - **Roma**  
Veneziano Maria Luisa - **Roma**  
Vespasiani Giuseppe - **Roma**  
Vetrano Mario - **Roma**  
Viale Pierluigi - **Bologna**  
Viggiani Fabrizio - **Grosseto**

## Z

Zambruno Giovanna - **Roma**

**GIOVEDÌ 1 MARZO 2012****A Le infezioni in chirurgia generale ■ Ore 15.10-16.40**

Sotto l'egida di: SIC, CUTIVAS

**Presidente:** *G. Gulotta*

**Moderatore:** *E. Pinto*

*L. Docimo, M. Montorsi, D. Nitti, A. Di Giorgio, G. Ciprandi*

**B Le infezioni in chirurgia ortopedica ■ Ore 15.10-16.40**

Sotto l'egida di: SIOT

**Moderatore:** *S. Giannini*

- La diagnosi - *E. Meani*
- Il trattamento medico - *P. Viale*
- Il trattamento chirurgico - *P. Rossi*
- Il trattamento chirurgico: deficit ossei - *R. Capanna*
- Discussione

**C Le infezioni in dermatologia e chirurgia plastica ■ Ore 15.10-16.40**

Sotto l'egida di: SICPRE, ADOI, SIDAPA

- Infezioni dei tessuti molli - *A. Motolese*
- Antimicrobici naturali cutanei - *A. Passi*
- Infezioni delle lesioni da pressione - *S. Bucher*
- Infezioni dei piani profondi (fasciti) - *L. Valdatta*
- Infezioni in chirurgia dermatologica - *P. Sedona*
- Sensibilizzazioni da topici antibiotici - *P. Pigatto*

**D Protocolli diagnostico terapeutici nelle ulcere vascolari ■ Ore 15.10-16.40**

Sotto l'egida di: SIAPAV, SIDV-GIUV

**Moderatori:** *G.M. Andreozzi, P.L. Antignani*

- L'ulcera vascolare e il microcircolo - *G. Failla*
- Correlazioni diagnostico-terapeutiche nella sindrome post-trombotica - *G. Camporese*
- La diagnostica dell'ulcera linfatica - *L. Aluigi*
- Terapia dell'ulcera vascolare - *M.M. Di Salvo*
- Il ruolo della riabilitazione nel paziente con ulcera vascolare - *E. Arosio*
- Il controllo delle procedure arteriose effettuate - *B. Gossetti*

**E Infezioni in urologia ■ Ore 15.10-16.40**

Sotto l'egida di: SIU, SICGEM

**Moderatori:** *V. Gentile, V. Mirone*

- Le infezioni da HPV nel maschio - *V. Mirone*
- Agenti infettivi virali: quale ruolo nello sviluppo dei carcinoma della prostata - *V. Pietropaolo*
- Agenti infettivi batterici: quale ruolo nello sviluppo dei carcinoma della prostata - *M.P. Conte*
- Conclusioni - *G. Alei*

## **F Le infezioni del distretto testa-collo: come gestirle e come prevenirle** ■ Ore 15.10-16.40

Sotto l'egida di: SICMF

**Moderatori:** *G. Iannetti, A.B. Gianni, E. Belli*

- Ricostruzione con epitesi: indicazioni e limiti - **G. Fini, A. Leonardi, E. Mici**
- Le medicazioni avanzate nelle osteonecrosi da bifosfonati - **F.S. De Ponte, L. Catalfamo**
- Utilità della profilassi antibiotica in chirurgia maxillo-facciale - **R. Girotto, E. Lupi, F. Mancinelli, M. Messi**
- Complicanze infettive nella chirurgia ricostruttiva preimpianto del mascellare superiore **A.B. Gianni, L. Goglio, G. Beltramini, P. Capparé**
- Gestione delle complicanze infettivologiche in chirurgia oncologica: protocolli terapeutici **A. Cassoni, P. Gennaro, A. Battisti**
- Gestione delle infezioni di origine odontogena del distretto testa-collo - **G. Saia**
- La gestione delle infezioni latero-cervicali - **S. Parascandolo**

## **G Up date nelle infezioni della superficie oculare** ■ Ore 15.10-16.40

Sotto l'egida di: SOI

**Presidente:** *G. Scuderi*

**Moderatori:** *S. Bonini, S.M. Recupero*

- Cherato congiuntiviti Batteriche - **A. Niutta**
- Cherato congiuntiviti Virali - **C. Tamburrelli**
- Cheratiti micotiche - **F. Bozzoni**
- Cherato congiuntiviti da clamidia - **V. Gasparri**
- Cheratiti da Acanthamoeba - **F. Fiormonte**
- Le infezioni nella chirurgia corneale - **A. Pocobelli**

**VENERDÌ 2 MARZO 2012****H La continuità assistenziale: ospedale e territorio nel wound care ■ Ore 10.10-11.40**

Sotto l'egida di: AISLEC

**Moderatore:** *A. Bellingeri*

- La continuità assistenziale sul territorio - *F. Falciani*
- La continuità assistenziale a livello interaziendale - *A. Moscatelli*
- La continuità assistenziale in un IRCCS - *A. Bellingeri*

**I Ferite difficili: percorsi riabilitativi ■ Ore 10.10-11.40**

**Presidente:** *G. Megna*

**Moderatori:** *R. Gimigliano, G. Letizia Mauro*

- La gestione riabilitativa delle ferite difficili in un policlinico universitario - *N. Smania*
- La gestione riabilitativa delle ferite difficili in un grande ospedale pubblico - *D. Fletzer*
- La gestione riabilitativa delle ferite difficili in ambito territoriale - *R.G. Bellomo*
- ESWT de focalizzate nel trattamento delle ferite difficili: risultati a medio e lungo termine - *R. Saggini*

**L Riparazione tissutale in condizioni critiche in chirurgia d'urgenza ■ Ore 10.10-11.40**

Sotto l'egida di: SANITA' MILITARE, SIC

**Presidente:** *C. Modini*

*M. Assenza, P. Braidotti, G. Ferrazza, G. Monacelli, L. Valesini*

**M Riparazione tissutale e patologie dermatologiche ■ Ore 10.10-11.40**

Sotto l'egida di: SIDeMaST

- Infiammazione e riparazione tissutale - *G. Zambruno*
- In corso di necrobiosi lipoidica - *A. Sacco*
- In corso di patologie bollose - *G. Cianchini*
- Riparazione delle mucose - *C. Veller Fornasa*
- In corso di connettiviti - *M. Simonacci*
- Misurazione dei parametri di guarigione con sistema laser - *A. Motolese*

**N Processi infettivi e chirurgici della mano ■ Ore 10.10-11.40**

Sotto l'egida di: SICM

**Moderatori:** *G. Pajardi, N. Felici*

- Le infezioni a rischio di vita a livello dell'arto superiore - *A. Leti Acciaro*
- Fasciti necrotizzanti dell'arto superiore - *F. Bassetto*
- Artriti settiche nell'arto superiore - *J. Messina*
- Localizzazione tubercolare all'arto superiore: nuova emergenza - *M. D'Arienzo*
- Traumi Complessi dell'avambraccio e rischio infettivo - *G.M. Berto*
- Ruolo della chirurgia ricostruttiva nella prevenzione del rischio infettivo - *P. Tos, D. Ciclamini*
- Antibioticoprofilassi in chirurgia dell'arto superiore - *T. Brambullo*

**O** **Trattamento delle lesioni trofiche nell'ischemia critica degli arti inferiori e nel piede diabetico** ■ Ore 10.10-11.40

Sotto l'egida di: SICVE

**Presidente:** *N. Scuderi***Moderatori:** *C. D'Aniello, A. Stella*

- Epidemiologia e Storia Naturale - **P. Castelli**
- Il Punto di vista del Diabetologo - **L. Uccioli**
- Il Punto di vista del Chirurgo Vascolare - **C. Setacci**
- Il Punto di vista del Chirurgo Plastico - **C. Brandi**
- Il Punto di vista del Podologo - **C. Caravaggi**
- Le Medicazioni Avanzate - **G. Palasciano**
- L'importanza di un Team Multidisciplinare - **C. Caravaggi**
- Il Follow-Up - **M. Gargiulo**

**P** **Tecniche e complicanze della chirurgia peniena e prepuziale** ■ Ore 10.10-11.40

Sotto l'egida di: SICGEM

**Moderatori:** *V. Gentile, G. Vespasiani*

- Coroporporoplastiche di raddrizzamento - **G. Alei**
- Accessi chirurgici e frenuloplastiche - **E. Spera**
- Circoncisioni - **G. Antonini**
- Falloplastiche di allungamento ed ingrandimento - **P. Letizia**

**Q** **Italian Academy Wound Care** ■ Ore 10.10-11.40

Sotto l'egida di: IAWC

*D. Bollero, C. Ligresti, A. Massone, M. Ottonello, F. Bassetto, M. Fracalvieri, S. Bruschi***R** **Predizione, prevenzione e trattamento delle lesioni cutanee nell'anziano**

■ Ore 16.00-17.30

Sotto l'egida di: FIMeG

- Fattori di rischio e ruolo dell'infiammazione nelle lesioni cutanee e nelle piaghe da decubito dell'anziano - **V. Marigliano**
- Ferite difficili: nuove evidenze e nuove terapie - **M.G. Onesti**
- Nutrizione e lesioni da decubito: nuove frontiere terapeutiche - **L.M. Donini**

**S** **La microchirurgia ricostruttiva nel trattamento delle ferite difficili** ■ Ore 16.00-17.30

Sotto l'egida di: SIM

**Moderatori:** *G. De Santis, F. Santanelli*

- Lembi vascularizzati Vs medicazioni avanzate nelle ferite difficili dell'arto inferiore: analisi costi-benefici - **G. De Santis**
- Lembi vascularizzati Vs medicazioni avanzate nelle ferite difficili dell'arto superiore: analisi costi-benefici - **A. Spaggiari**
- Approccio microchirurgico tridimensionale alle ferite difficili dell'arto inferiore - **F. Santanelli**
- Uso dei lembi perforanti nel trattamento delle ulcere da decubito - **A. Scalise, G. Di Benedetto**
- Uso dei lembi ad isola nelle lesioni da decubito del mieloleso - **M. Ottonello**

**T** **Ingegneria dei tessuti delle cellule staminali e nuove tecnologie nella gestione delle ferite complesse in ortopedia** ■ Ore 16.00-17.30

Sotto l'egida di: SIOT

**Moderatore:** *E. Ippolito*

- Il ruolo delle cellule staminali - **A. Facchini**
- Il ruolo dei fattori di crescita - **E. Lucarelli**
- Il ruolo degli scaffold - **M. Trombetta**
- Discussione
- Studi sull'osso - **D.M. Donati**
- Studi sulla cartilagine - **S. Giannini**
- Studi sul tendine - **A. Gigante**
- Discussione

**U Medicina Iperbarica** ▪ Ore 16.00-17.30

Sotto l'egida di: SIMSI

**Moderatori:** *M. Brauzzi, E. Nasole*

- Ossigeno iperbarico e cellule staminali
- Ciò che è e ciò che non è ossigenoterapia iperbarica
- Linee guida sul trattamento delle lesioni difficili con ossigenoterapia iperbarica
- Preossigenazione iperbarica nella grande chirurgia addominale e toracica

**V Il danno vascolare nella Sclerosi Sistemica** ▪ Ore 16.00-17.30

Sotto l'egida di: GILS

**Moderatori:** *F. Salsano, R. Scorza*

- Saluto del Presidente GILS - **C. Garbagnati**
- Il danno endoteliale - **G. Ferraccioli, S. Bosello**
- Il Fenomeno di Raynaud - **E. Rosato**
- La terapia topica delle ulcere - **M.L. Veneziano**
- Le terapie - **R. Scorza**

**W Medicina fisica: quando e come nel wound management** ▪ Ore 16.00-17.30**Presidente:** *S. Bruschi***Moderatore:** *C. Ligresti*

- Introduzione - **C. Ligresti**
- NPWT - **F. Bassetto**
- Carbossiterapia - **C. Brandi**
- Laserterapia - **D. Fortuna**
- Fotodinamica - **R. Pandolfi**
- Elettroterapia ed ultrasuoni - **M. Fraccalvieri**

**X Primo intervento in zona di guerra** ▪ Ore 16.00-17.30

Sotto l'egida di: SANITA' MILITARE

**Y L'approccio integrato al trattamento delle ferite difficili: "How I do it"** ▪ Ore 16.00-17.30

Sotto l'egida di: SPIGC

**Moderatori:** *D. Parmeggiani, G. Cavallaro*

- Il ruolo della chirurgia plastica - **S. Chiummariello**
- Il ruolo dell'ortopedia - **A. Di Martino**
- Il ruolo della chirurgia generale - **D. Cavaliere**
- Il ruolo della chirurgia vascolare - **G.B. Parlani**
- Il ruolo della ricerca e le sue applicazioni cliniche - **E. Cigna**

**SABATO 3 MARZO 2012****Z Le onde d'urto e la rigenerazione tissutale ■ Ore 10.10-11.40**Sotto l'egida di: **SITOD****Moderatori:** *R. Frairia, M.C. D'Agostino*

- Evoluzione della terapia con onde d'urto: dalla frammentazione dei calcoli alla medicina rigenerativa  
*R. Frairia*
- Onde d'urto e rigenerazione tissutale: il ruolo dell'angiogenesi - *M.C. D'Agostino*
- Evidenze cliniche e sperimentali della terapia con onde d'urto nei processi riparativi ossei - *S. Gigliotti*
- Effetti delle onde d'urto focalizzate sulla proliferazione tenocitaria e sulla sintesi del collagene  
*M. Vetrano*
- Onde d'urto nel trattamento delle ulcere del piede diabetico - *A. Notarnicola*
- Risposta biologica dei precursori delle cellule miocardiche al trattamento con onde d'urto - *S. Russo*
- Differenziazione in senso osteogenico di cellule staminali derivate da tessuto adiposo: effetto del trattamento con onde d'urto - *L. Berta*

**Z1 Tecnologie applicate alla clinica: sessione interattiva su casi clinici ■ Ore 10.10-11.40****Presidente:** *C. Ligresti***Moderatore:** *S. Gasperini*

- Ulcera venosa degli arti inferiori - *G. Mosti, M. Romanelli*
- Ulcera mista: impiego del RECELL - *A. Sacco, A. Motolese*
- Ulcera da pressione - *M. Ottonello, A. Massone*
- Ferita chirurgica e post-traumatica complicate - *G. De Toma, G. De Santis*
- Piede diabetico critico - *B. Battiston*

**Z2 Nuove tecnologie nella chirurgia ORL: verso un danno tissutale e funzionale ridotto**

■ Ore 10.10-11.40

Sotto l'egida di: **SIOECHCF**

- Le nuove tecnologie utilizzate - *M. Fusconi*
- Il Laser CO<sub>2</sub> - *M. De Vincentiis*
- Bisturi armonico - *A. Gallo*
- Le radiofrequenze - *A. Greco*
- La tecnologia robotica - *A. De Virgilio*

**Z3 Possibilità dell'ossigeno ozono terapia nel trattamento del dolore, microcircolo, ulcere, piaghe ■ Ore 10.10-11.40**Sotto l'egida di: **SIOOT****Moderatore:** *G. Schmidt*

- Ossigeno ozono terapia indicazioni e protocolli terapeutici - *M. Franzini*
- Microcircolo ulcere, piaghe - *C. Luongo*
- Meccanismi d'azione dell'ossigeno ozono terapia - *L. Valdenassi*
- Ossigeno ozono nei conflitti discoradicolari - *F. Vaiano*

**Z4 Trattamento del piede diabetico: dall'esperienza clinica all'evidenza scientifica**

■ Ore 10.10-11.40

**Moderatori:** *C. Caravaggi, S. Giannini*

- 20 anni di storia del piede diabetico in Italia - *L. Uccioli*
- La rivascolarizzazione del piede diabetico ischemico: stiamo uscendo dalla nebbia? - *R. Ferraresi*
- Piede diabetico infetto: strategie attuali di terapia antibiotica "empirica" e "mirata" - *M. Bassetti*
- L'approccio chirurgico integrato del piede diabetico infetto: il ruolo della chirurgia d'urgenza  
*C. Caravaggi*
- La chirurgia ricostruttiva del piede diabetico - *S. Giannini*

**Z5 La multidisciplinarietà della gestione delle ferite difficili a domicilio: esperienze a confronto** ■ Ore 10.10-11.40

Sotto l'egida di: SICUD

**Z6 Il sistema salute ed il paziente con ulcera cutanea** ■ Ore 10.10-11.40

Sotto l'egida di: FIMMG

**Moderatori:** *D. Grimaldi, G. Milillo, C. Ligresti, M.M. Di Salvo*

- Empowerment del paziente portatore di ulcera cutanea - **C. Azzarito**
- I percorsi diagnostico-terapeutici tra ospedale e territorio - **G. Mosti**
- La gestione del paziente con lesione cutanea nell'ambulatorio del M.M.G. - **D. Alesso**
- Il Controllo dei fattori critici che portano all'ulcerazione cutanea: gestione sul territorio - **G. Sanna**
- La scelta dei dispositivi medici può influenzare la guarigione? - **G. Failla**
- Management del paziente con ulcera vascolare dopo il trattamento chirurgico - **F. Mugno**
- Ruolo della telemedicina nel trattamento delle ulcere croniche - **S. Pillon**

**Z7 Il ruolo del medico di famiglia e dell'infermiere domiciliare nella gestione delle ulcere da pressione** ■ Ore 10.10-11.40

Sotto l'egida di: AIMEF

**Moderatore:** *T. Orlando*

- La difficile gestione domiciliare di un paziente estremamente fragile - **T. Orlando**
- Governo clinico e integrazione ospedale-territorio-domicilio - **G. Guarnera**
- La malnutrizione: ruolo fondamentale nella patogenesi delle ulcere da pressione - **P. Bodoni**
- Ulcere da pressione: complessità clinica e gestionale - **D. Bodda**
- Un protocollo multi-professionale per il trattamento delle ulcere da pressione - **M. Petti**

**Z8 Problemi di ferita nel trattamento del sinus pilonidalis in Day Surgery** ■ Ore 10.10-11.40

Sotto l'egida di: ADSI

**Moderatori:** *C.M. Iachino, D. Clerico*

- Tecniche classiche e tecniche innovative - **D. Locasciulli**
- Perché open? - **M. Giordano**
- Tecniche chiuse, Bascom, plastica a zeta... - **L. Basso**
- Quando open, quando chiusa? - **F. Salano**
- Discussione - **G. Colombo**

# GIOVEDÌ 1 MARZO 2012

## 1 Trattamento precoce delle infezioni delle vie urinarie ■ Ore 9.00-10.00

**Docente:** G. Coppa Boli

**Tem:** Assessment e concetti generali delle infezioni delle vie urinarie - Il trattamento precoce delle infezioni delle vie urinarie previene il danno renale?

**Obiettivo:** fornire elementi di diagnosi dell'infezione delle vie urinarie (IVU) al fine di evitare un danno renale permanente con cicatrici, che può portare allo sviluppo d'ipertensione arteriosa e d'insufficienza renale cronica.

**Contenuto:** inquadramento fattori di rischio che hanno un effetto nello sviluppo del danno renale durante la fase acuta dell'infezione renale ed analisi delle più appropriate terapie e strumenti diagnostici.

**Livello avanzato:** medici e infermieri

## 2 Infezioni della cute e dei tessuti molli ■ Ore 9.00-10.00

**Docenti:** M. Venditti, A. Biglino

**Tem:** Assessment delle infezioni dei tessuti molli - Trattamento delle infezioni delle lesioni croniche della cute - Trattamento nella sindrome di Fournier.

**Obiettivo:** conoscere l'anatomia della regione sacro-perineale e focalizzare l'attenzione per la cura delle infezioni in una sede naturale di notevoli rischi d'infezione.

**Contenuto:** dalle semplici follicoliti alle fasciti necrotizzanti, alle fistole. Un vasto panorama di infezioni dei tessuti molli con possibili gravi evoluzioni: come prevenirle e come curarle.

**Livello avanzato:** medici e infermieri

## 3 Ulcere da pressione nelle età pediatriche: prevenzione, stadiazione, terapie

■ Ore 9.00-10.00

**Docenti:** G. Ciprandi

**Tem:** Le medicazioni avanzate: come sceglierle e come usarle (Terzo livello di Critical Care) - Terapia a pressione negativa e NPT locale (Quarto livello di Critical Care) - Debridement pediatrico di base. Debridement avanzato e chirurgia minima - Sostituti cutanei e chirurgia maggiore - Bioingegneria tessutale

**Obiettivo:** mantenimento dell'integrità della cute anche in ambito pediatrico.

**Contenuto:** le ulcere da pressione, lesioni cutanee, scala di valutazione e la terapia medica più recente, approccio multidisciplinare alle lesioni da decubito.

**Livello avanzato:** medici e infermieri

## 4 Piede diabetico infetto ■ Ore 9.00-10.00

**Docenti:** A. Sganzaroli, D. Simonetti

**Tem:** Assessment e Wound Bed Preparation - Strategie chirurgiche nel piede diabetico infetto - Il recupero funzionale ed il follow-up.

**Obiettivo:** fornire elementi di diagnosi e terapia per il trattamento multidisciplinare dell'infezione nell'ambito di un protocollo integrato per la diagnosi del piede diabetico acuto.

**Contenuto:** epidemiologia del piede diabetico infetto. Quadri nosologici. Diagnosi e assessment dell'infezione del piede diabetico. Elementi di terapia.

**Livello avanzato:** medici e infermieri

**5 Infezioni nosocomiali ■ Ore 9.00-10.00****Docenti:** *M. Mongardi, A. Peghetti, F. Conte***Temi:** Strategie di prevenzione e di trattamento - Risk management - Infezioni e grandi ustionati.**Obiettivo:** analizzare le cause principali delle infezioni ospedaliere che rappresentano la complicanza più frequente e grave dell'assistenza sanitaria.**Contenuto:** fattori di rischio e condizioni che aumentano la suscettibilità alle infezioni; modalità di trasmissione, tipologia delle infezioni, prevenzione.**Livello medio:** medici e infermieri**6 Ferite complesse della mano ■ Ore 9.00-10.00****Docenti:** *G. De Santis, G. Pivato, B. Battiston***Temi:** Assessment e linee guida - Le ferite dei tessuti molli - Le ferite con interessamento osteo-cartilagineo.**Obiettivo:** fornire elementi teorici e criteri di scelta del trattamento in relazione alla tipologia e alla complessità della lesione e di individuare le relative tecniche applicative.**Contenuto:** inquadramento e trattamento delle ferite complesse della mano, dalla terapia conservativa al trattamento chirurgico più sofisticato.**Livello intermedio:** medici e infermieri**7 Ferite complesse dell'estremo cefalico ■ Ore 9.00-10.00****Docenti:** *S. Berrone, L. Arturi, D. Di Mascio***Temi:** Ferite della faccia - Ferite del cuoio capelluto - Traumi gravi del padiglione auricolare.**Obiettivo:** verranno prese in esame le indicazioni al trattamento immediato ed i protocolli operativi (disinfezione, rimozione di corpi estranei screening delle lesioni ossee).**Contenuto:** si dedicherà un'adeguata attenzione alle lesioni del cuoio capelluto ed alle lesioni da decubito.**Livello intermedio:** medici e infermieri**8 Emostasi in chirurgia ■ Ore 17.00-18.00****Docente:** *L. Rosato***Temi:** Emostasi nei tessuti profondi- Emostasi nei tessuti superficiali - Emostatici nelle linfettomie**Obiettivo:** affrontare la tematica dell'emostasi in chirurgia alla luce delle opportunità offerte da nuove tecnologie.**Contenuto:** corso teorico su tecniche tradizionali, tecniche innovative e mezzi di supporto per l'emostasi chirurgica: classificazione e caratteristiche.**Livello basico:** medici**9 Gestione stomie urinarie ■ Ore 17.00-18.00****Docenti:** *G. Coppa Boli, F. Viggiani***Temi:** Preparazione all'intervento di urostomia - Trattamento delle complicanze.**Obiettivo:** aggiornare medici e infermieri sui presidi per prevenire la macerazione cutanea nelle perdite urinarie.**Contenuto:** indicazioni, criteri di scelta, vantaggi e svantaggi circa i principali dispositivi per stomie urinarie e per incontinenza.**Livello basico:** medici, infermieri**10 Osteomielite ■ Ore 17.00-18.00****Docenti:** *S. Giannini, F. Centofanti***Temi:** Assessment - Linee guida di trattamento.**Obiettivo:** dare informazioni pratiche e protocolli specifici sulla cura delle osteomieliti.**Contenuto:** gli accertamenti diagnostici, le cure mediche, la necessità terapeutica di tipo chirurgico, i followup, i risultati a distanza.**Livello basico:** medici

### **11 Cicatrici acneiche e trattamento chirurgico ■ Ore 17.00-18.00**

**Docenti:** *V. Bettoli, L. Rusciari*

**Temi:** Fisiopatologia dell'acne, terapia medica di supporto - Trattamento chirurgico.

**Obiettivo:** analizzare le tecniche che si utilizzano nel trattamento medico e chirurgico delle cicatrici da acne.

**Contenuto:** dall'analisi della forma e profondità della cicatrice alla scelta della tecnica più efficace o dell'abbinamento di più tecniche per il raggiungimento di un miglior risultato.

**Livello avanzato:** medici e infermieri

### **12 Ulcera vasculitica ■ Ore 17.00-18.00**

**Docenti:** *A. Motolese, M. Papi*

**Temi:** Trattamento - Assessment.

**Obiettivi:** fornire gli strumenti clinici per riconoscere una vasculite cutanea e le ulcere che la complicano e i più innovativi ed efficaci sistemi locale e generale.

**Contenuto:** corso teorico basato sulla esposizione di casi clinici di pazienti affetti da ulcera vasculitica.

**Livello intermedio:** medici e infermieri

### **13 Trattamento della cicatrice ipertrofica ■ Ore 17.00-18.00**

**Docenti:** *M. Mazzocchi, M. Schiavon, L. Marasco*

**Temi:** Fisiopatologia ed assessment - Trattamento chirurgico - Trattamento riabilitativo degli esiti di ustione.

**Obiettivo:** evidenziare i rischi di cicatrizzazione ipertrofica, conoscere i rimedi.

**Contenuto:** dalla fisiopatologia alla clinica delle ipertrofie cicatriziali. I protocolli terapeutici.

**Livello avanzato:** medici e infermieri

### **14 Infezioni cutanee e trattamento antibiotico e disinfettante ■ Ore 17.00-18.00**

**Docenti:** *A. Biglino, M. Stella*

**Temi:** Trattamento antibiotico - Trattamento disinfettante topico - Ustioni e utilizzo dei prodotti topici.

**Obiettivo:** insegnare a stabilire il corretto approccio terapeutico antibiotico nei confronti delle lesioni cutanee infette.

**Contenuto:** le varie categorie degli antibiotici. I criteri di scelta di un antibiotico. Le combinazioni tra vari antibiotici.

**Livello intermedio:** medici e infermieri

## VENERDÌ 2 MARZO 2012

### 15 Ferite complesse in condizioni critiche ■ Ore 9.00-10.00

**Temì:** Introduzione - Trattamento intensivo del paziente con trauma grave - Le ferite da guerra.

**Obiettivo:** far conoscere i problemi e come risolverli, evidenziare metodologie organizzative e gestionali di strutture sanitarie in campo bellico e/o in condizioni critiche.

**Contenuto:** allestimento del Pronto Intervento in considerazione del territorio o delle azioni militari. La gestione complessa con rifornimenti a distanza. La cura delle ferite.

**Livello basico:** medici e infermieri

### 16 Terapia iperbarica nelle ulcere cutanee infette ■ Ore 9.00-10.00

**Docenti:** E. Nasole, P. Longobardi

**Temì:** Tecnologia e fisiopatologia riparativa con l'O<sub>2</sub> iperbarica - Trattamento delle lesioni cutanee infette.

**Obiettivo:** evidenziare gli effetti dell'ossigeno terapia iperbarica nella guarigione delle lesioni.

**Contenuti:** si prenderanno in esame le nozioni necessarie per individuare i momenti fondamentali per intraprendere l'O.T.I., per classificare il livello di ipossia delle lesioni.

**Livello intermedio:** medici e infermieri

### 17 Management delle stomie ■ Ore 9.00-10.00

**Docenti:** D. Battilana, V. Di Cicco, G. Logrieco, K. Callegher

**Temì:** Management preoperatorio - Riabilitazione stomale e modello organizzativo di un centro di riabilitazione - Le ernie parastomali.

**Obiettivo:** definire le diverse tipologie di stomie. Indicizzare il percorso di riabilitazione del paziente stomizzato.

**Contenuto:** i docenti riferiranno sulla moderna chirurgia del paziente stomizzato: dalla gestione di base all'assistenza integrata multidisciplinare.

**Livello intermedio:** medici e infermieri

### 18 Sostituti dermici e cutanei ■ Ore 9.00-10.00

**Docenti:** M. Del Zotti, M.G. Onesti

**Temì:** Sostituti dermici - Sostituti cutanei.

**Obiettivo:** verranno analizzate le nuove frontiere della ricerca nell'ambito della realizzazione della cute artificiale tramite l'ingegneria dei tessuti.

**Contenuto:** verrà evidenziata l'efficacia dei moderni mezzi di sostituti cutanei ed il loro utilizzo in sala operatoria.

**Livello intermedio:** medici e infermieri

### 19 Trattamento delle ulcere con pressione negativa ■ Ore 9.00-10.00

**Docenti:** A. Portincasa, M. Fracalvieri, L. Dalla Paola

**Temì:** Introduzione - Differenti Fillers nella NPWT - NPWT nel piede diabetico.

**Obiettivo:** trattare lo scopo fondamentale della terapia a pressione negativa topica al fine di favorire la cicatrizzazione delle lesioni cutanee croniche e le lesioni acute.

**Contenuto:** individuare le casistiche adatte all'utilizzo della terapia e le relative controindicazioni.

**Livello intermedio:** medici e infermieri

## 20 Le onde d'urto e la riparazione tissutale ■ Ore 9.00-10.00

**Docenti:** R. Saggini, B. Moretti

**Tem:** Indicazioni e Fisiopatologia riparativa delle lesioni cutanee croniche con onde d'urto - Onde d'urto e piede diabetico.

**Obiettivo:** far conoscere una nuova metodica nella cura delle lesioni cutanee croniche.

**Contenuto:** spiegare meccanismi d'azione, evidenze cliniche, modalità d'esecuzione.

**Livello avanzato:** medici e infermieri

## 21 HYTIME: l'acido ialuronico applicato al TIME. Utilizzo di medicazioni bioattive nella pratica clinica. Esperienze e risultati. ■ Ore 9.00-10.00

**Tem:** Applicazioni e risultati in fase T - Applicazioni e risultati in fase I - Applicazioni e risultati in fase M - Applicazioni e risultati in fase E.

**Obiettivo:** conoscere l'importanza dell'acido ialuronico come stimolatore della riparazione tissutale e possibili applicazioni.

**Contenuto:** esperienze e risultati conseguenti all'applicazione di medicazioni bioattive nelle varie fasi del TIME.

**Livello avanzato:** medici e infermieri

## 22 Presidi antidecubito ■ Ore 17.30-18.30

**Docenti:** A. Massone, M.V. Actis

**Tem:** Presidi in ospedale: unità spinale - Tecniche di mobilizzazione e presidi domiciliari.

**Obiettivo:** informazione conoscitiva di base per la corretta individuazione ed utilizzo dei presidi.

**Contenuto:** criteri di utilizzo delle superfici supportata da documentazione iconografica ed eventuale dimostrazione pratica.

**Livello basico:** medici e infermieri

## 23 Le ulcere nel paziente anziano ■ Ore 17.30-18.30

**Docenti:** S. Canonico, M.R. Montebelli, M.M. Di Salvo

**Tem:** La chirurgia rigenerativa e riparativa in DAY SURGERY delle ulcere degli arti inferiori nell'anziano - Le comorbidità - Linee guida di trattamento in rapporto all'età.

**Obiettivo:** conoscere le problematiche legate all'anzianità nella cura di lesioni da pressione.

**Contenuto:** quali parametri valutare nello score delle condizioni generali. Quali terapie selezionare nell'intento di velocizzare i tempi di guarigione.

**Livello basico:** medici e infermieri

## 24 La medicazione del paziente ustionato ■ Ore 17.30-18.30

**Docenti:** G. Stracuzzi, D. Bollero, L. Marasco, G. Esposito

**Tem:** Fisiopatologia dell'ustione e della cicatrice - In urgenza le ustioni di 1° e 2° - WBP pre-operatoria e trattamento post-operatorio per le ustioni di 2° profondo e di 3° - Le medicazioni del paziente ustionato in pediatria.

**Obiettivo:** guida pratica di medicazione sia nel grande ustionato che nell'ustione ambulatoriale con l'unico obiettivo di controllare la carica batterica.

**Contenuto:** individuare le medicazioni più adatte al paziente ustionato.

**Livello avanzato:** medici e infermieri

## 25 Ulcere neoplastiche ■ Ore 17.30-18.30

**Docenti:** F. Moschella, G.V. Campus

**Tem:** Introduzione: classificazione - Epteliomi del viso - Tumori negli altri distretti corporei.

**Obiettivo:** alla fine del corso i partecipanti dovranno essere in grado di: porre diagnosi clinica di sospetto di ulcera neoplastica; conoscere l'iter diagnostico clinico, laboratoristico e strumentale; avere cognizione delle caratteristiche istologiche dei principali tipi di ulcera neoplastica; avere cognizione della prognosi.

**Contenuto:** durante il corso verranno illustrate le varianti cliniche delle ulcere neoplastiche, la loro tipizzazione istologica, le modalità di diagnosi e gli attuali protocolli di trattamento.

**Livello avanzato:** medici

**26 Bionect Start: la nuova metodica di debridement enzimatico: il costo beneficio come primo obiettivo** ■ Ore 17.30-18.30

**Temi:** L'importanza fondamentale della fase T - Innovazioni ed evidenze in ambito debridement: Bionect Start - Il costo-beneficio in chirurgia plastica - Il costo-beneficio in centro ustioni - Il costo-beneficio nelle cure territoriali - Bionect Start: la prospettiva internazionale.

**Obiettivo:** conoscere l'importanza del debridement come fattore critico di successo nella wound bed preparation e le nuove possibilità di debridement enzimatico bioattivo: preparare il fondo e promuovere la guarigione nella medesima azione.

**Contenuto:** esperienze e risultati conseguenti all'applicazione di Bionect Start con attenzione al costo beneficio.

**Livello avanzato:** medici e infermieri

**27 Allestimento del campo operatorio** ■ Ore 17.30-18.30

**Temi:** Concetti generali di sterilità e di sicurezza per il malato e per l'operatore - Allestimento campo operatorio per i interventi di necrosectomia e debridement chirurgico - Allestimento campo operatorio per interventi di innesti cutanei e lembi

**Obiettivo:** insegnare i concetti base di tipo organizzativo e quelli relativi agli strumenti normalmente presenti in sala operatoria.

**Contenuto:** verrà simulato l'allestimento del campo operatorio in vista di differenti casi clinici (sutura di ferita, innesto cutaneo, debridement chirurgico, ecc.).

**Livello basico:** medici e infermieri

**28 Ulcere del distretto pelvico-perineale** ■ Ore 17.30-18.30

**Docenti:** G. Caldarelli, F. Casabona

**Temi:** S. di Fournier - Le fistole complesse - PRP nel trattamento del Lichen scleroatrofico vulvare.

**Obiettivo:** fornire nozioni di base ed avanzate sulla formazione, l'evoluzione ed il trattamento delle ulcere del distretto pelvico-perineale, focalizzando l'attenzione sull'approccio terapeutico ed in particolare sulla scelta della tecnica chirurgica.

**Contenuto:** la classificazione, l'eziologia e la fisioterapia delle ulcere del distretto pelvico-perineale, il loro inquadramento clinico, la strategia chirurgica e l'analisi delle principali tecniche ricostruttive impiegate con valutazioni comparative tra le metodiche.

**Livello avanzato:** medici

## SABATO 3 MARZO 2012

### **29 Utilizzo di terapia a pressione topica negativa** ■ Ore 9.00-10.00

**Docenti:** *F. Stagno d'Alcontres, F. Bassetto, M. Ottonello*

**Temi:** Preparazione all'intervento chirurgico - Esperienza padovana dell'utilizzo della terapia - Ferite settiche ed utilizzo di pressione topica negativa.

**Obiettivo:** riferire l'evoluzione di una tecnologia, la pressione negativa, con novità sulle indicazioni di applicazione per la guarigione delle ferite.

**Contenuto:** si alterneranno esperti dell'utilizzo di pressione topica negativa con aspetti multidisciplinari.

**Livello avanzato:** medici

### **30 Bisturi a radiofrequenza** ■ Ore 9.00-10.00

**Docenti:** *P. Persichetti, M. Barbero*

**Temi:** Applicazioni in chirurgia plastica - Applicazioni in ginecologia.

**Obiettivo:** presentare l'elettrochirurgia quale metodica di taglio e coagulo dei tessuti rapida e senza pressione.

**Contenuto:** verrà mostrata la tecnica del bisturi a radiofrequenza, al fine di evidenziare la velocità di guarigione e l'assenza di esiti cicatriziali.

**Livello intermedio:** medici e infermieri

### **31 Medicina rigenerativa** ■ Ore 9.00-10.00

**Docenti:** *M. Marazzi, G. Caloprisco, C. Ligresti*

**Temi:** Il laboratorio di ricerca - Gel piastrinico concetti generali ed applicazioni pratiche - Biotecnologia ed adipociti in clinica.

**Obiettivo:** dall'uso del gel piastrinico a quello con PRP. Le cellule adipose. Combinazioni terapeutiche.

**Contenuto:** perché usare la medicina rigenerativa? In quali patologie? Con quali metodiche? I risultati

**Livello avanzato:** medici

### **32 Carbossiterapia** ■ Ore 9.00-10.00

**Docenti:** *C. Brandi, C. D'Aniello*

**Temi:** Introduzione e tecnologia - La clinica.

**Obiettivo:** presentare una metodica sempre più importante nell'ambito delle cure delle LCC.

**Contenuto:** fisica ed effetti clinici della carbossiterapia. Modalità d'esecuzione e protocolli consigliati.

**Livello avanzato:** medici

### **33 Lipostruttura** ■ Ore 9.00-10.00

**Docenti:** *S. Cinti, A. Marchi, M. Del Bene*

**Temi:** Il tessuto adiposo - Lipostruttura nella patologia ricostruttiva mammaria complicata - Lipostruttura nel trattamento delle lesioni cutanee.

**Obiettivo:** dimostrare con evidenza clinica il successo di questa nuova metodica terapeutica.

**Contenuto:** i docenti produrranno riferimenti tecnici sulla metodica, le sue indicazioni, le sue applicazioni pratiche ed i risultati.

**Livello avanzato:** medici

### 34 TLC - Technology: una tecnologia innovativa nel panorama delle medicazioni avanzate

▪ Ore 9.00-10.00

**Temi:** TLC Technology: definizione e inquadramento - I vantaggi di una tecnologia "attivamente avanzata" - Utilizzo della TLC nelle lesioni vascolari - Utilizzo della TLC nelle lesioni acute e nelle ustioni - Utilizzo della TLC nelle lesioni da epidermolisi bollosa congenita.

**Obiettivo:** conoscere una nuova tecnologia e relative applicazioni nel panorama delle medicazioni avanzate.

**Contenuto:** esperienze e risultati nell'utilizzo di medicazioni a tecnologia lipido colloidale. Applicazioni multidisciplinari.

**Livello avanzato:** medici e infermieri

### 35 TIMEcare ▪ Ore 9.00-10.00

**Docenti:** G. Failla, D. D'Elia

**Temi:** Introduzione - I principi innovativi del TIMEcare - La cute perilesionale.

**Obiettivi:** analizzare il concetto TIME, acronimo di Tessuto, Infezione o Infiammazione, Macerazione o Secchezza, progressione del margine Epiteliale, come indispensabile guida per l'operatore che si avvicina alla gestione di una lesione cutanea.

**Contenuti:** Care Time, fattori locali e sistemici, piuttosto che patologie concomitanti, età e fattori socio-economici che possono ritardare la guarigione sia di ferita acuta sia di lesioni croniche.

**Livello avanzato:** medici

### 36 Ruolo della famiglia nella gestione del paziente allettato con LCC ▪ Ore 9.00-10.00

**Docente:** G. Guarnera, M.L. Veneziano

**Temi:** Il coinvolgimento familiare nella pratica clinica ospedaliera dei pazienti con LCC - Aspetti sociali e familiari nell'assistenza ai pazienti con LCC.

**Obiettivo:** evidenziare le gravi problematiche dei familiari dei pazienti affetti da LCC e come affrontarle. La gestione a domicilio, gli aspetti psicologici, il mancato reddito.

**Contenuto:** verranno coinvolti familiari di pazienti che riferiranno delle loro esperienze che potrebbero essere utili nel risolvere problemi di ordine burocratico, affettivo, economico, ecc.

**Livello basico:** medici e infermieri

### 37 Medicazione delle ferite semplici ▪ Ore 9.00-10.00

**Docenti:** D. Bollero, F. Malàn

**Temi:** Le medicazioni in emergenza - Le medicazioni nelle ferite chirurgiche

**Obiettivo:** schematizzare la gestione delle ferite semplici dal primo intervento ai controlli ambulatoriali.

**Contenuto:** i docenti riferiranno su casi clinici differenti per evidenziare la sistematicità del trattamento.

**Livello basico:** medici e infermieri

### 38 Aspetti nutrizionali e wound care ▪ Ore 9.00-10.00

**Docenti:** F. Landi, V. Marigliano, L. Dalla Paola

**Temi:** Supporto proteico nelle lesioni da pressione - Nutrizione e lesioni cutanee croniche - Nutrizione e diabete nelle LCC.

**Obiettivo:** individuare un corretto approccio ed un'adeguata alimentazione al fine di prevenire e trattare le lesioni cutanee da decubito.

**Contenuto:** prevenzione e gestione della cura delle lesioni cutanee sia in ambito ospedaliero sia in ambito domiciliare, approccio alimentare.

**Livello basico:** medici e infermieri

# INFORMAZIONI GENERALI

## SEDE CONGRESSUALE

Rome Marriott Park Hotel

Via Colonnello Tommaso Masala, 54 ■ 00148 Roma ■ Tel. 06 658821 - Fax 06 65882750 - www.marriott.com

# INFORMAZIONI ECM

L'accreditamento del congresso avverrà per singola giornata per percorso formativo. Ciascuna giornata verrà accreditata per le seguenti figure professionali:

- **medici di:** chirurgia plastica, dermatologia, chirurgia generale, chirurgia vascolare, ortopedia, chirurgia maxillo-facciale, medicina generale, geriatria, urologia, medicina fisica e riabilitativa
- **infermieri, fisioterapisti, farmacisti, logopedisti**

## MODALITA' PER L'OTTENIMENTO DEI CREDITI

- Partecipazione effettiva all'intera durata dell'evento (presenza 100%, come da rilevazione elettronica dei badge)
- Compilazione delle schede di valutazione degli eventi seguiti
- Compilazione dei test di apprendimento, sulla base delle sessioni seguite
- Restituzione del fascicolo con le risposte alla Segreteria, completo di tutti i dati anagrafici richiesti completi di firma.

Ogni percorso formativo si articolerà per sessioni parallele, che potranno essere frequentate come indicato di seguito:

### ESEMPIO DI PERCORSO FORMATIVO GIOVEDÌ 1 MARZO

La partecipazione a tale percorso formativo per il giovedì 1 marzo darà diritto all'acquisizione dei crediti formativi che potranno essere sommati ai crediti formativi maturati con la partecipazione all'attività scientifica definita per i giorni 2 e 3 marzo.

PERCORSO FORMATIVO BLU - GIOVEDÌ 1 MARZO ■ LE INFEZIONI								
9.00-10.00	CORSI	<b>1</b> p. 20 Trattamento precoce delle infezioni delle vie urinarie	<b>2</b> p. 20 Infezioni della cute e dei tessuti molli	<b>3</b> p. 20 Ulcere da pressione nelle età pediatriche	<b>4</b> p. 20 Piede diabetico infetto	<b>5</b> p. 21 Infezioni nosocomiali	<b>6</b> p. 21 Ferite complesse della mano	<b>7</b> p. 21 Ferite complesse dell'estremo cefalico
10.10-10.30	INAUGURAZIONE - SALUTO DELLE AUTORITA'							
10.30-12.30	SESSIONE PLENARIA	1 - HTA - VALUTAZIONI MULTIDISCIPLINARI, APPROCCI E SOLUZIONI TERAPEUTICHE IN UN'OTTICA DI MANTENIMENTO COSTI						
12.30-13.30	PAUSA PRANZO							
13.30-15.00	SESSIONE PLENARIA	2 - PROTESI E INFEZIONI						
15.10-16.40	TAVOLE ROTONDE	<b>A</b> p. 14 Le infezioni in Chirurgia Generale <b>SIC, CUTIVAS</b>	<b>B</b> p. 14 Le infezioni in chirurgia ortopedica <b>SIOT</b>	<b>C</b> p. 14 Le infezioni in Dermatologia e Chirurgia Plastica <b>SICPRE, ADO, SIDAPA</b>	<b>D</b> p. 14 Protocolli diagnostico terapeutici nelle ulcere vascolari <b>SIAPAV, SIDV-GIUV</b>	<b>E</b> p. 14 Le infezioni in Urologia <b>SIU, SICGEM</b>	<b>F</b> p. 14 Le infezioni del distretto testa-collo: come gestirle e come prevenirle <b>SICMF</b>	<b>G</b> p. 14 Le infezioni in Oftalmologia <b>SOI</b>
17.00-18.00	CORSI	<b>8</b> p. 21 Emostasi in chirurgia	<b>9</b> p. 21 Gestione stomie urinarie	<b>10</b> p. 21 Osteomielite	<b>11</b> p. 22 Cicatrici acneiche e trattamento chirurgico	<b>12</b> p. 22 Ulcera vasculitica	<b>13</b> p. 22 Trattamento della cicatrice ipertrofica	<b>14</b> p. 22 Infezioni cutanee, trattamento antibiotico e disinfettante

## - SCHEDA DI ISCRIZIONE 4° CONGRESSO NAZIONALE CO.R.TE. -

	QUOTA ISCRIZIONE AL CONGRESSO		QUOTA PER 1 GG.	
	fino al 27/01/2012	on site	fino al 27/01/2012	on site
<b>SOCI CO.R.TE.</b>				
Medici	€ 250,00	€ 300,00	€ 130,00	€ 180,00
Infermieri, Fisioterapisti, Logopedisti, Farmacisti	€ 100,00	€ 150,00	€ 80,00	€ 130,00
<b>NON SOCI CO.R.TE.</b>				
Medici	€ 300,00	€ 350,00	€ 180,00	€ 230,00
Infermieri, Fisioterapisti, Logopedisti, Farmacisti	€ 150,00	€ 200,00	€ 100,00	€ 150,00
<b>SPECIALIZZANDI</b>	€ 80,00	€ 130,00	€ 50,00	€ 100,00
<b>STUDENTI</b>		gratuita		gratuita

**La quota di iscrizione si intende iva 21% inclusa e comprende:**

partecipazione al percorso formativo prescelto, crediti ECM, kit congressuale, attestato di partecipazione, box lunch per 2 giorni. L'iscrizione alla società CO.R.TE. è gratuita. E' sufficiente compilare il form online sul sito [www.corteitalia.org](http://www.corteitalia.org)

**Si rammenta che non sarà possibile prenotare sessioni e/o corsi che si svolgono in contemporanea e/o in sovrapposizione. I posti in aula saranno disponibili sino ad esaurimento. L'accesso alle aule sarà libero, fino alla capienza massima consentita dalle norme di sicurezza.**

Cognome \_\_\_\_\_

Nome \_\_\_\_\_

Indirizzo \_\_\_\_\_

Cap \_\_\_\_\_ Città \_\_\_\_\_ Prov. \_\_\_\_\_

Tel. \_\_\_\_\_ Fax \_\_\_\_\_

E-mail \_\_\_\_\_

### DATI PER LA FATTURAZIONE

Cognome \_\_\_\_\_

Nome \_\_\_\_\_

Indirizzo \_\_\_\_\_

Cap \_\_\_\_\_ Città \_\_\_\_\_ Prov. \_\_\_\_\_

P. IVA/Cod. Fiscale \_\_\_\_\_

### INDICARE IL CORSO PRESCELTO:

#### GIOVEDI' 1 MARZO

- Corso 1     Corso 2     Corso 3     Corso 4     Corso 5     Corso 6     Corso 7  
 Corso 8     Corso 9     Corso 10     Corso 11     Corso 12     Corso 13     Corso 14

#### VENERDI' 2 MARZO

- Corso 15     Corso 16     Corso 17     Corso 18     Corso 19     Corso 20     Corso 21  
 Corso 22     Corso 23     Corso 24     Corso 25     Corso 26     Corso 27     Corso 28

#### SABATO 3 MARZO



- Corso 29     Corso 30     Corso 31     Corso 32     Corso 33     Corso 34     Corso 35  
 Corso 36     Corso 37     Corso 38

Si prega di compilare la scheda di iscrizione in tutte le sue parti ed inviarla (anche via fax) con copia dell'avvenuto pagamento a: **Jaka Congressi s.r.l. - Via della Balduina, 88 - 00136 Roma - Fax 06.35.34.15.35.**

**VERRANNO CONSIDERATI ISCRITTI SOLO COLORO CHE AVRANNO PROVVEDUTO AL PAGAMENTO DELLA QUOTA DI ISCRIZIONE.**

**MODALITÀ DI PAGAMENTO**

**Bonifico bancario** intestato alla Jaka Congressi s.r.l. sul c/c n°4714280 di "Unicredit Banca", Viale Liegi 18/d - Roma, IBAN IT 48 L 02008 05283 000004714280. **Causale: Iscrizione Congresso CO.R.TE. 2012**

**Carta di credito:**     Carta di credito nr. \_\_\_\_\_ (16 cifre)  
Data di scadenza \_\_\_\_\_ (mese/anno) Security code \_\_\_\_\_  
Nome e Cognome dell'Intestatario (in stampatello) \_\_\_\_\_

Autorizzo la Jaka Congressi SRL a prelevare dalla mia carta di credito la somma di € \_\_\_\_\_ per l'iscrizione al Congresso.  
Firma leggibile dell'intestatario (valida come autorizzazione) \_\_\_\_\_

Autorizzo la Jaka Congressi Srl - Via della Balduina 88 - Roma al trattamento dei dati da me comunicati esclusivamente ai fini dell'espletamento delle pratiche amministrative.  
Firma \_\_\_\_\_ Data \_\_\_\_\_

**Legge sulla Privacy - Ai sensi del D.Lgs 196/2003**

Vi informiamo che, ai sensi del D.Lgs 196/2003 i dati personali sopra forniti attraverso la compilazione della presente scheda di iscrizione, potranno formare oggetto di trattamento in relazione allo svolgimento di questo evento. I dati, il cui conferimento è facoltativo, verranno trattati nel rispetto della normativa sopra richiamata con il supporto di mezzi cartacei e/o informatici, comunque mediante strumenti idonei a garantire la loro sicurezza e riservatezza. L'ambito di trattamento sarà limitato al territorio italiano e i dati potranno essere comunicati per le finalità di cui sopra a: 1. soggetti che in collaborazione con il titolare abbiano partecipato all'organizzazione di questa iniziativa; 2. soggetti che partecipano a questa iniziativa come relatori; 3. enti collegati.

I dati verranno trattenuti per tutta la durata e anche successivamente per l'organizzazione e lo svolgimento di analoghe iniziative. Voi potrete in ogni momento esercitare i diritti di cui all'articolo 7 e ss. del D.Lgs 196/2003 e quindi conoscere, ottenere la cancellazione, la rettifica, l'aggiornamento e l'integrazione dei vostri dati, nonché apporvi al loro utilizzo per le finalità indicate. Titolare dei sopraindicati trattamenti è Jaka Congressi Srl, con sede in Via della Balduina, 88 Roma. Responsabile del trattamento è l'Amministratore Unico di Jaka Congressi Srl. I dati saranno trattati dagli incaricati appartenenti alle seguenti aree: Organizzazione Congressi, Amministrazione, Segreteria, Direzione.

**Consenso al trattamento dei dati**

Il sottoscritto \_\_\_\_\_ dichiara di aver ricevuto l'informativa di cui all'art. 13 del D. Lgs 196/2003 e di esprimere il suo consenso previsto dagli art. 23 e ss. della citata legge, al trattamento dei suoi dati per le finalità precisate nell'informativa.

Data \_\_\_\_\_ Firma \_\_\_\_\_

**Consenso alla comunicazione dei dati**

Il sottoscritto \_\_\_\_\_ dichiara di aver ricevuto l'informativa di cui all'art. 13 del D. Lgs 196/2003 e di esprimere il suo consenso previsto dagli art. 23 e ss. della citata legge, alla comunicazione dei suoi dati per le finalità precisate nell'informativa.

Data \_\_\_\_\_ Firma \_\_\_\_\_

**Segreteria Organizzativa  
e Provider ECM**



Via della Balduina, 88  
00136 Roma  
Tel. +39 06 35.49.71.14  
Fax +39 06 35.34.15.35  
corte@jaka.it - www.jaka.it